


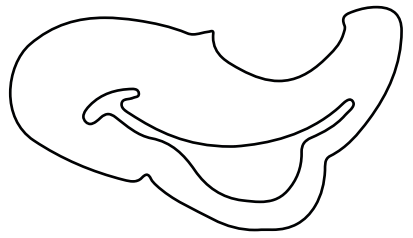

# ZRÓB

swojego SYRIUSZA



- 1) pokoloruj brakujące części
- 2) pokolorowane kawałki wytnij i naklej na Syriusza w pasujące miejsca
- 3) pokoloruj pozostałe części i wytnij Syriusza
- 4) do gotowego Syriusza wytnij i doklej nóżkę





klej klej klej klej klej

podstawka dla Syriusza



